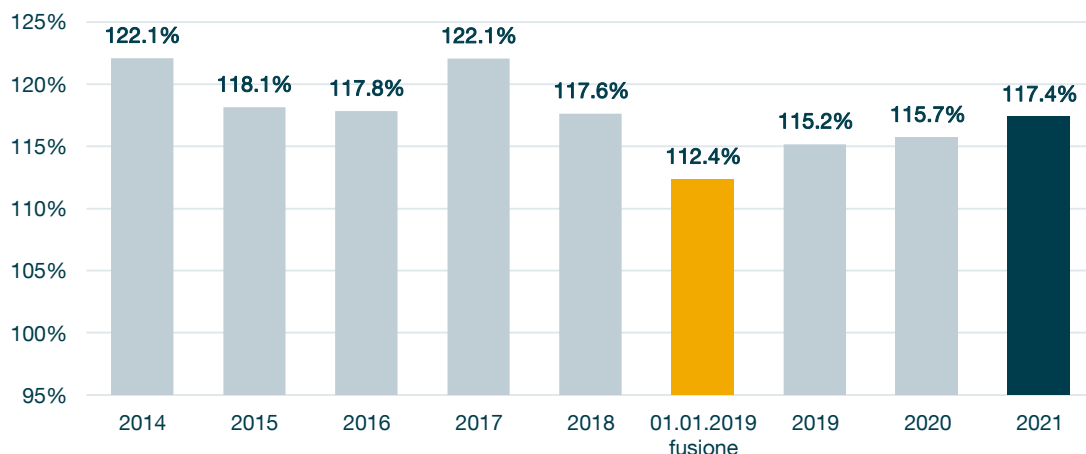


Groupe Mutuel Previdenza-GMP

2021: un anno di paradossi. Mentre la popolazione soffriva per le misure restrittive a cui era periodicamente sottoposta e alcune piccole imprese preferivano cessare l'attività, i mercati borsistici salivano ancora una volta a livelli senza precedenti, con segni di inflazione incipiente. La visione a lungo termine offre un'ulteriore garanzia di sicurezza: il consiglio di fondazione ha deciso di attribuire un interesse del 4% sui conti di risparmio degli assicurati, nel 2022, pur mantenendo un elevato livello di copertura.

La politica d'investimento integra il rispetto dell'ambiente, gli aspetti sociali e la governance aziendale (Carta ESG). Le questioni in gioco sono la garanzia di una gestione efficiente del capitale degli assicurati e il finanziamento di un'economia sostenibile ed equa. Periodicamente, il portafoglio titoli viene valutato da un perito indipendente, la società Conser SA. Con il rafforzamento della metodologia di rating per gli investimenti sostenibili, Groupe Mutuel Previdenza-GMP ha potuto aumentare nel 2021 il proprio rating complessivo da B+ ad A-.

Evoluzione del grado di copertura



01.01.2019: fusione di Groupe Mutuel Previdenza e Mutuelle Valaisanne de Prévoyance, livellamento dei gradi di copertura

La situazione finanziaria si sta rafforzando, con un grado di copertura del 117,37%, mentre la riserva di fluttuazione dei valori è costituita al 100% e già all'inizio dell'esercizio sono stati effettuati accantonamenti per l'attribuzione di interessi.

Performance degli investimenti

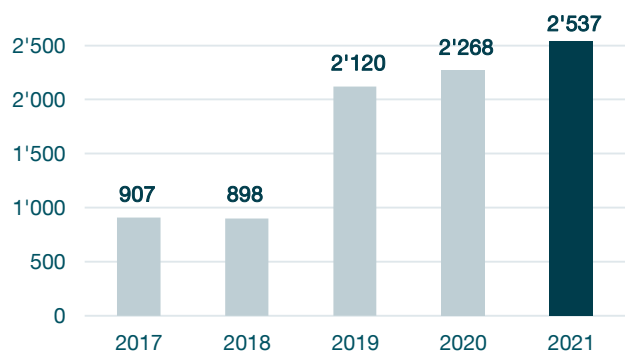
	GMP	Indice di riferimento
2019	9.18%	10.08%
2020	2.30%	3.26%
2021	6.67%	7.44%
Performance su 10 anni annualizzata	4.56%	4.78%

La gestione dei vari tipi di attivi durante il 2021 ha consentito a GMP di registrare un rendimento dei capitali del 6.7% al netto delle spese, pur contenendo la volatilità del portafoglio.

A titolo di confronto, l'indice di riferimento è del 7.4%. Questa sottoperformance è dovuta principalmente alla sottoperformance delle azioni svizzere, così come alla sottoesposizione nel private equity e nel private debt, in quanto l'impiego di questi due tipi di attività non ha ancora raggiunto l'obiettivo strategico.

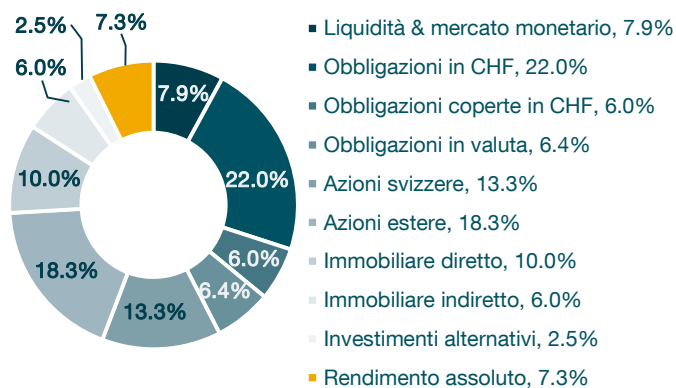
Il tasso di vaccinazione nei paesi sviluppati ha permesso a gran parte dell'attività economica di riaprire nel 2021, almeno parzialmente, sostenendo così i mercati azionari. Se da un lato la domanda dei consumatori è aumentata, questa riapertura ha d'altro canto causato soprattutto uno shock dell'offerta e le strozzature in vari settori hanno generato un ritorno dell'inflazione. Il contenimento di questa inflazione sarà, nel 2022, un fattore preponderante per i mercati.

Patrimonio in gestione



in milioni CHF

Composizione del portafoglio titoli

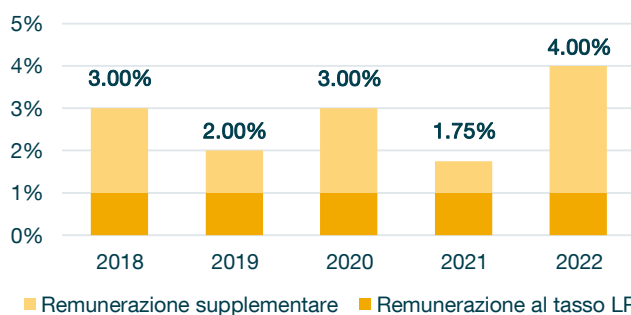


Remunerazione degli averi

Il settimanale Sonntagszeitung ha stilato una classifica delle fondazioni comuni e collettive in base alla remunerazione applicata sugli averi di vecchiaia per il periodo 2018-2020. Grazie alla sua vantaggiosa politica di remunerazione, il Groupe Mutuel Previdenza-GMP si distingue e conquista il primo posto di questa classifica.

Periodo	Classifica	Remunerazione media
2018-2020 (3 anni)	1° posto	2.67%
2016-2020 (5 anni)	2° posto	2.50%
2011-2020 (10 anni)	2° posto	2.63%

www.pensionskassenvergleich.ch



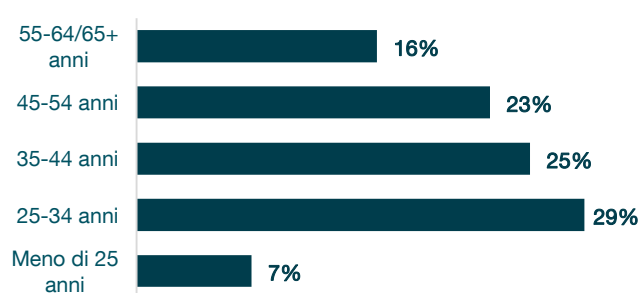
Cronologia su 5 anni della remunerazione degli averi di vecchiaia

Informazioni generali

Tasso d'interesse 2021 (senza splitting)	1.75%
Tasso d'interesse 2022 (senza splitting)	4.00%*
Obiettivo di riserva di fluttuazione	14.57%
Basi tecniche	LPP2020 1.5%
Assicurati attivi nel 2021	25'143
Aziende affiliate al 31.12.2021	2'735
Totale dei contributi 2021 (CHF)	174.7 mln
Totale del bilancio al 31.12.2021 (CHF)	2'628 mln

*La distribuzione del risultato (+3.00%) concerne esclusivamente i contratti in vigore al 31.12.2021.

Struttura d'età degli assicurati attivi



Età media degli assicurati attivi: 41.1 anni

Evoluzione del numero di assicurati (compreso il cumulo GMP-MVP prima della fusione)

	2017	2018	2019	2020	2021
Aziende affiliate	2'678	2'687	2'704	2'666	2'735
Attivi	17'907	18'245	19'522	19'540	20'282
Rendite di vecchiaia	839	945	1'026	1'099	1'189
Rendite d'invalidità	286	311	331	358	378
Rendite di coniuge / partner / coniuge divorziato	76	82	87	98	106
Rapporto numero di persone attive per un pensionato	21	19	19	18	17

Una fondazione amministrata da Groupe Mutuel Services SA

Groupe Mutuel Previdenza-GMP
Rue des Cèdres 5 - CH-1919 Martigny
www.groupemutuel.ch

groupe **mutuel**
previdenza **GMP**